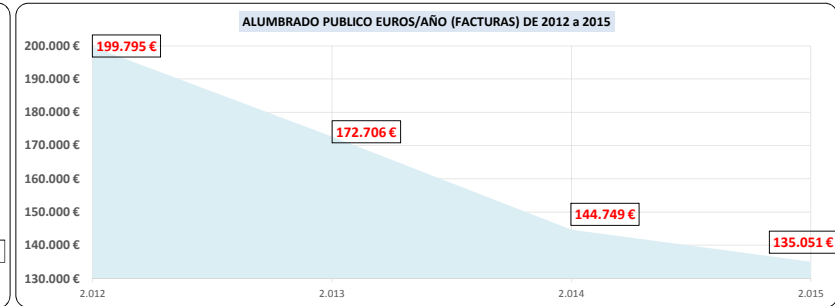
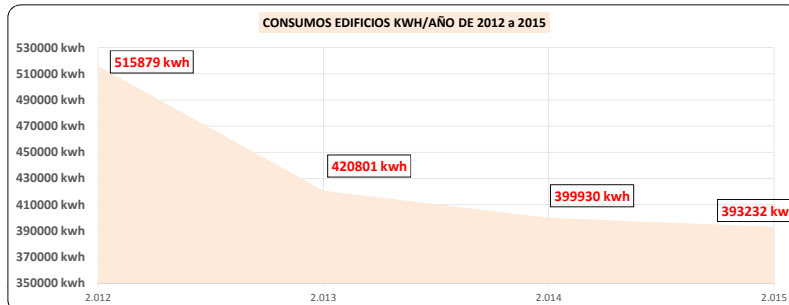


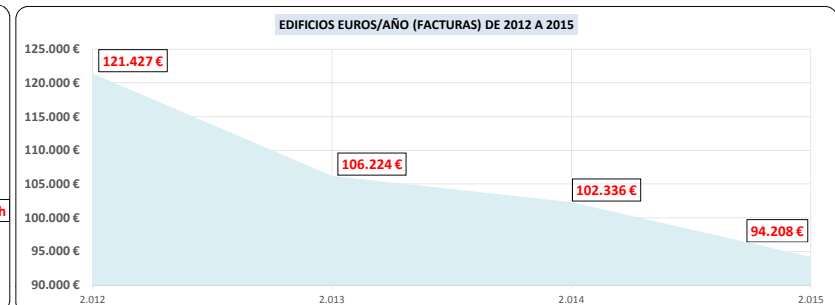
% en Kwh ahorrados en el Alumbrado Publico **33,19%**



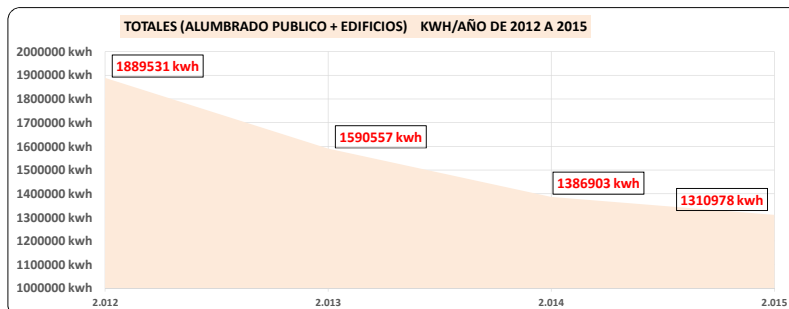
% en Euros ahorrados en el Alumbrado Publico **32,41%**



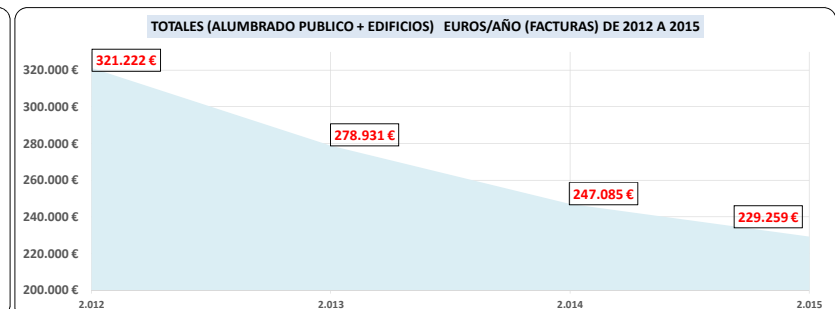
% en Kwh ahorrados en los Edificios **23,77%**



% en Euros ahorrados en los Edificio **22,42%**



% en Kwh ahorrados en el Alumbrado Publico + Edificios **30,62%**



% en Euros ahorrados en el Alumbrado Publico + Edificios **28,63%**

RESUMEN DATOS AHORROS

KWH AHORRADOS durante los años 2013, 2014 y 2015 respecto del 2012	ahorros 2013 respecto 2012	298974 kwh	EUROS AHORRADOS durante los años 2013,2014 y 2015 respecto del 2012	ahorros 2013 respecto 2012	42.292 €
	ahorros 2014 respecto 2012	502628 kwh		ahorros 2014 respecto 2012	74.138 €
	ahorros 2015 respecto 2012	578553 kwh		ahorros 2015 respecto 2012	91.964 €
TOTALES KWH AHORRADOS (2013,2014 Y 2015)		1.380.156 kwh	TOTALES EUROS AHORRADOS (2013,2014 Y 2015)		208.393,06 €
KWH TOTALES CONSUMIDOS EN 2015		1.310.978 kwh	EUROS TOTALES FACTURADOS EN 2015		229.258,86 €
EN TODO, 2015 HEMOS CONSUMIDO INCLUSO 69.178 KW MENOS QUE LOS AHORRADOS EN ESTOS 3 AÑOS			EN TODO, 2015 APENAS HEMOS PAGADO 20.865 € MAS QUE TODO LO AHORRADO EN ESTOS 3 AÑOS		

Los kg de CO2 dejados de emitir a la Atmosfera durante los años 2013,2014 y 2015 han sido de 469.253,04

dato para calculo emisiones: 0,34 kg CO2 por kwh (según el IDAE)